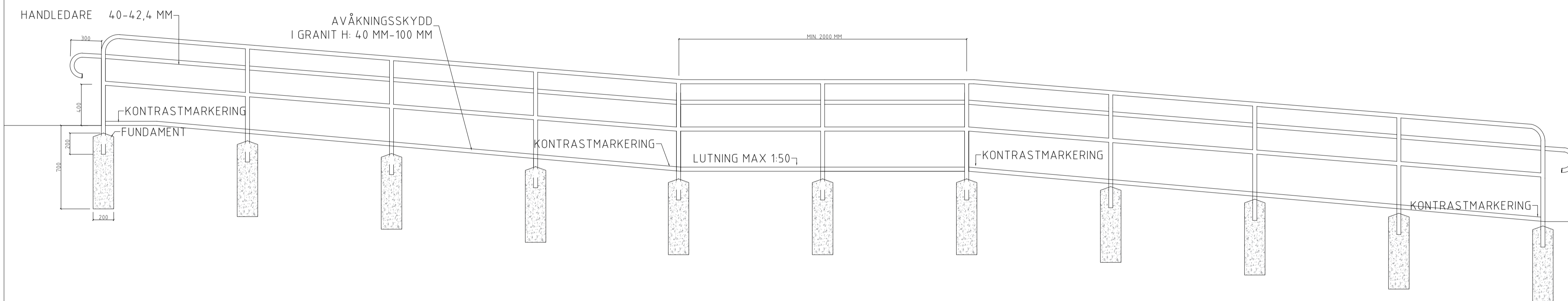
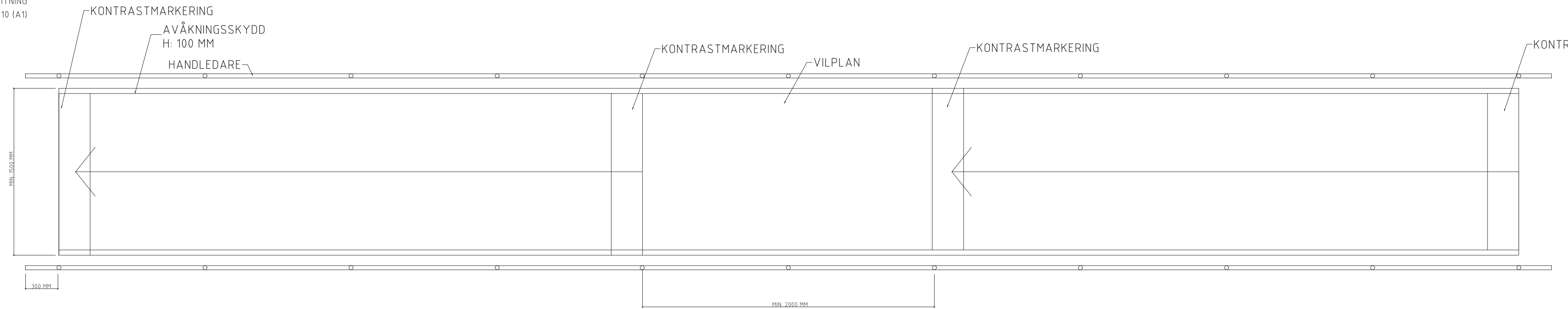
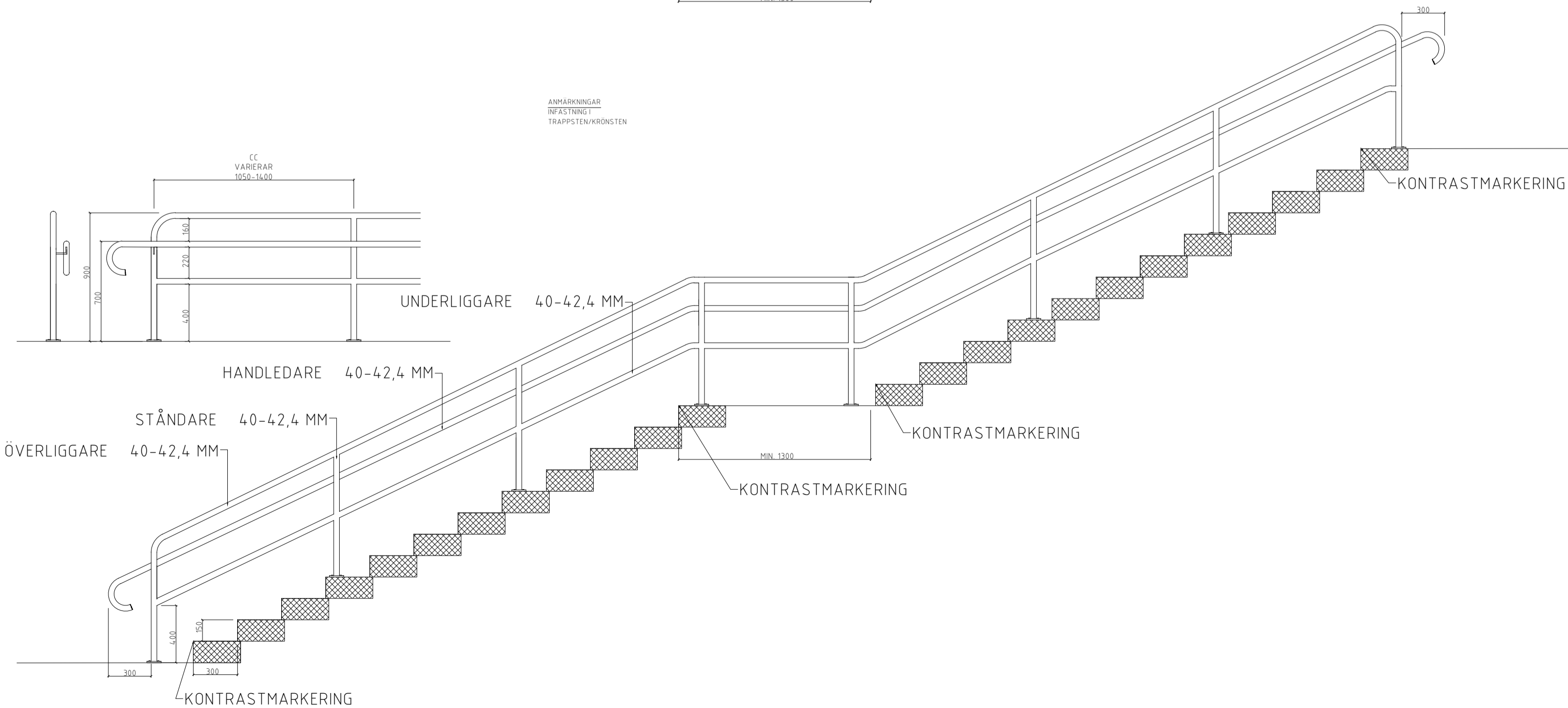
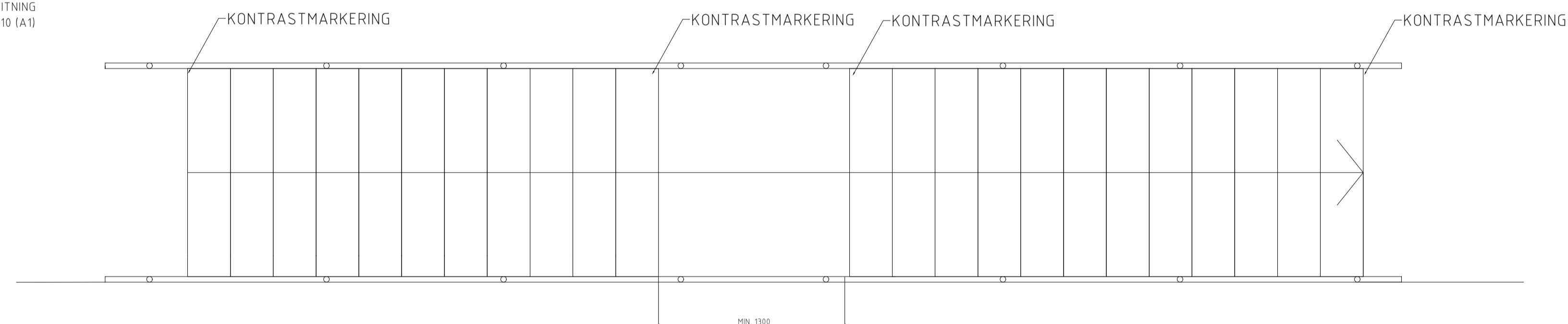


HANDEDARE RAMP
DETALJRITNING
SKALA 1:10 (A1)



HANDEDARE TRAPPA
DETALJRITNING
SKALA 1:10 (A1)



FÖRESKRIFTER

ALLMÄNT

UTFORMNING SKER EFTER SAMRÅD MED BESTÄLLARE. ALLA MÅTT I MILLIMETER OM INGET ANNAT ANGES. ALLA MÅTT KONTROLLERAS PÅ PLATS INNAN TILLVERKNING SKER.

TÄCKFÄRG

SVART, NCS S 9000-N (RAL 9005) OM EJ ANNAT FÖRESKRIVS. GLANSTAL 70. STRYKNING MED TÄCKFÄRG SKER PÅ PLATS.

MATERIAL

STÅL S235 (SS1312) ALT. S355 (SS2172).

BETONG

BETONG OCH CEMENT ENLIGT SS-EN 206 OCH SS137003 (SE TABELL 5.3.2A), EXPONERINGSKLASS XD1/XF2, VCT -0,45, L50. BETONGJUTNING SKA UTFÖRAS ENLIGT SS-EN 13670 OCH SS137006.

RAMP

BREDD MINST 1,5 METER. LÄNGD MAX 6 M
NIVÅSKILLNAD MELLAN VILPLAN MAX 0,5 M
LUTNING FÖR RAMP ÄR 1:20, 5%.
KONTRASTMARKERING: RAMP I PLATSGJUTEN BETONG: FÄRGAS IN I MÖRK BETONG, LJUSHETS KONTRAST 40% ENLIGT NCS.
RAMP MED BETONGPLATTOR: EN RAD AV BETONGPLATTOR I ANTRACIT.
AVÅKNINGSSKYDD HÖJD 40-100 MM.

TRAPPA

BREDD MINST 1,5 METER.
STEGDJUP 300 MM, STEGHÖJD 150 MM.

TRAPPA, KONTRASTMARKERING

LINJE FÖRORDAS FRAMFÖR PRICKAR. KONTRASTMARKERING PÅ ÖVERSTA OCH NEDERSTA STEGET I VARJE TRAPPLOPP MED FASTA LINJER PÅ 5-10 CM ALT. HELA TRAPPSTEG. AVSTÅND FRÅN KANT: 2 CM.
LJUSHETS KONTRAST 40% ENLIGT NCS.
OM DET ÄR 3 TRAPPSTEG ELLER FÄRRE BÖR ALLA KONTRASTMARKERAS.
BELYSNING ÄR VIKTIGT I TRAPPANS BÖRJAN OCH SLUT SAMT PÅ VILPLAN BERÖENDE PÅ TRAPPANS LÄNGD. EJ BLÄNDANDE BELYSNING.
OM PRICKAR VÄLJS SKA DE VARA 5 CM I DIAMETER, 3CM MELLAN VARJE PRICK OCH 2 CM I FRAMKANT.
I VISSA FALL (KULTURHISTORISKA MILJÖER) VÄLJS DET MEST PASSANDE FÖR PLATSEN.

HANDEDARE

HANDEDARE UTFÖRES AV STÅLRÖR 40 MM - 42,4 MM, TJ: 1,5 MM - 3,25 MM.
HÖJD 900MM ÖVER MARK OCH FÖRLÄNGT 300 MM FÖRE OCH EFTER TRAPPAN. I TRAPPA VINKELRÄTT MOT GÅNGVÄG VINKLAS ÄVEN HANDEDARE FÖR ATT UPPNÅ DETTA KRAV.
SVETSFÖGAR SLIPAS. STÅLET ROSTSKYDDSBHANDLAS OCH TÄCKMÅLAS. KORROSIONSKLASS C4. ROSTSKYDDSSYSTEM A7. 11-PUR ENLI. SS-EN ISO 12944-5 MED TÄCKFÄRG AV TVÅKOMponenters ALIFATISK POLYETAN, RAL 7022/NCS S8000-N.
FÖRANKRING AV HANDEDARE SKER GENOM INJEKTERING I BETONG ELLER GENOM INFÄSTNINGSPLOTTA. SVETS UTFÖRS I KLASS WC-K.
INFÄSTNINGSPLOTTAN FASTGJUTS I BTG II STD K30, LUFTHALT 4-6 VOL-%.
HANDLEDSTÅNDARE FASTSVETSAS PÅ PLOTTAN MED 3MM SVETS RUNTOM. SVETSAR PÅ INFÄSTNINGSPLOTTA OCH PLOTTANS ÖVERYTA BLÄSTRAS TILL SA 2 1/2 SAMT BEHANDLAS MED ZINKRIK FÄRG 2X60 MY.

REV ANDRINGEN AVSER SIGN DATUM

TYPRITNING

		NORRKÖPINGS KOMMUN SAMHÄLLSBYGGNADSKONTORET TRÄDGÅRSGATAN 21 601 81 NORRKÖPING 011-15 29 00 WWW.NORRKOPING.SE		HANDEDARE RAMP & TRAPPA TYPRITNING	
ANSVARIG	HANDELAGGARE	RITAD AV	UPPDRAGSNUMMER	FORMAT	
NORRKÖPING	2024-12-20	E.HALLING	TH-P-009	A1	
FASTSTALLD AV		SKALA	RITNINGNUMMER	REV	
		1:10		-	